

# Fonds du marché monétaire canadien

## Mackenzie FuturePath

### Pourquoi investir dans ce fonds?

- Recherche à procurer un flux de revenus constant en investissant dans des titres d'emprunt à court terme de qualité supérieure émis par des gouvernements et des sociétés, compatibles avec la préservation du capital.
- L'échéance des titres n'excédera pas un an, alors que la durée moyenne pondérée jusqu'à l'échéance des actifs du fonds n'excédera pas 90 jours.
- Entend conserver un portefeuille d'une excellente qualité de crédit

### Dans quoi le fonds investit-il?

- Le Fonds cherche à obtenir un flux constant de revenus compatibles avec une protection raisonnable du capital qui tient compte des besoins en liquidités, en investissant principalement dans des titres du marché monétaire et des obligations ayant une échéance d'au plus un an et émis par les sociétés et les gouvernements du Canada, ainsi que dans des billets à taux variable et des titres adossés à des créances.

### Indice de référence

Indice des bons du Trésor à 91 jours FTSE Canada

### Les 10 principaux titres

Au 31 déc. 2024

Banque Royale du Canada 3,37 % 29-09-2025	4,42 %
Banque de Montréal, 2,37 % 03-02-2025, rachetable 2025	3,99 %
Autorité aéroportuaire de Vancouver 2,17 % 23-06-2025	2,59 %
Banque Nationale du Canada, taux var. 24-01-2025	2,56 %
Athene Global Funding 3,13 % 10-03-2025	2,26 %
Banque Canadienne Impériale de Commerce, taux var. 27-03-2025	2,05 %
Toyota Credit Canada Inc. 2,11 % 26-02-2025	1,65 %
Banque Royale du Canada 1,94 % 01-05-2025	1,61 %
Banque Royale du Canada, taux var. 21-03-2025	1,54 %
La Banque de Nouvelle-Écosse, taux var. 24-03-2025	1,54 %

### Répartition sectorielle

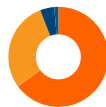
Au 31 déc. 2024



Titres à revenu fixe	35,0 %
Autres	32,4 %
Billet de dépôt au porteur	20,9 %
Dépôt à terme canadien	9,8 %
Papier commerciale	1,9 %

### Répartition régionale

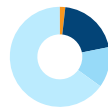
Au 31 déc. 2024



Trésorerie et équivalents	65,0 %
Canada	29,1 %
États-Unis	4,6 %
Allemagne	1,3 %

### Répartition par cote

Au 31 déc. 2024



AAA	0,0 %
AA	1,8 %
A	20,1 %
BBB	0,0 %
BB	0,0 %
B	0,0 %
CCC et moins	0,0 %
Oblig. non évaluées	13,1 %
Trésorerie et équivalents	65,0 %
Actions	0,0 %

### Gestion du fonds

#### DÉTAILS DU FONDS

<b>Catégorie d'actif:</b>	Marché monétaire
<b>Date de création:</b>	22 juin 2022
<b>Tolérance au risque:</b>	Faible
<b>Classification PFSL:</b>	Revenu
<b>Actif total du fonds:</b>	38,71 millions \$
<b>Rendement à l'échéance:</b>	3,39 %
<b>Duration:</b>	0,3 an(s)
<b>Qualité de crédit moyenne:</b>	BBB+

#### CODES DE FONDS

Série	Préfixe	Frais d'entrée
PA	MFC	13744
PH	MFC	13747

#### FRAIS DE GESTION

Série	Frais de gestion	RFG
PA	0,50 %	0,77 %
PH	0,35 %	0,58 %

#### DERNIÈRE DISTRIBUTION

Série	Fréquence	Montant	Date
PA	Tous les jours	0,0024	3 févr. 2025
PH	Tous les jours	0,0025	3 févr. 2025

#### GESTIONNAIRES DE PORTEFEUILLE

##### Konstantin Boehmer

Équipe des placements à revenu fixe Mackenzie  
Vice-président principal, chef de l'équipe des placements à revenu fixe et gestionnaire de portefeuille

##### Felix Wong

Équipe des placements à revenu fixe Mackenzie  
Vice-président, gestionnaire de portefeuille

# Fonds du marché monétaire canadien Mackenzie FuturePath



## Rendements nets composés (%)

Au 31 janv. 2025

	Série PA %	Série PH %
1 mois	0,24	0,26
3 mois	0,79	0,84
6 mois	1,76	1,86
1 an	3,99	4,19
Depuis la création (22 juin 2022)	3,84	4,04

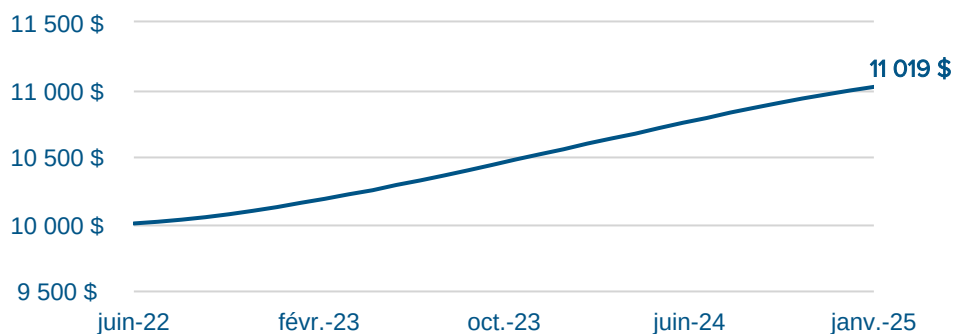
## Rendement par année civile (%)

Au 31 janv. 2025

	Série PA %	Série PH %
2023	4,26	4,45
2024	4,16	4,36
DDA	0,24	0,26

## Valeur de 10 000 \$ investi

Au 31 janv. 2025



**Réservé aux investisseurs et investisseuses.** Aucune partie des renseignements contenus aux présentes ne peut être reproduite ou distribuée au public, car ces renseignements ne sont pas conformes aux normes applicables sur les communications de vente à l'intention des investisseurs et investisseuses.

Les placements dans les fonds communs peuvent donner lieu à des commissions de vente et de suivi, ainsi qu'à des frais de gestion et autres. Veuillez lire le prospectus avant d'investir. Les fonds communs ne sont pas des placements garantis, leur valeur varie fréquemment et leur rendement antérieur peut ne pas se reproduire.



Scanner ici  
pour en savoir plus